

Das braucht Ihr Kind für die Schule

Am ersten Schultag in der Schultasche:

Mäppchen mit

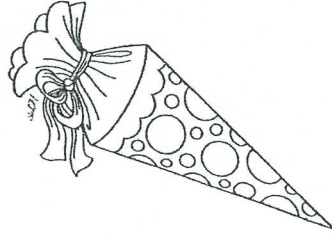
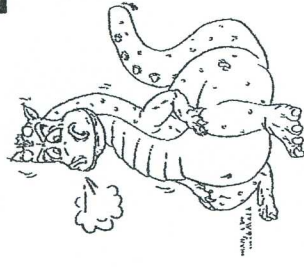
- Holzfarbstiften
- 2 gespitzten Bleistiften (Nr. 2)
- kleinem Lineal
- Radiergummi
- Filzstiften (dick und dünn)

Schlammermäppchen mit

- Klebestift
- Dospenspitzer
- Kinderschere

Mappen, Blöcke, Hefte/Einbände

- 1 Sammelmappe Leitz juris 3924 grün, darin:
1 Klarsichthülle.
- 3 Schnellhefter aus Pappe rot-blau-gelb
- 1 Spiralblock DIN A5 LIN 1 gelocht
- 1 Spiralblock DIN A5 LIN 7 (= große Kästchen) gelocht
- 1 Doppelheft DIN A4 LIN 1, Umschlag grün
- 1 Doppelheft DIN A4 LIN 1, Umschlag lila
- 1 Doppelheft DIN A4 ohne LIN, Umschlag durchsichtig
- 1 Heft DIN A4 LIN 7, Umschlag blau
- 1 Heft DIN A5 LIN 1, Umschlag rot
- 1 Heft DIN A5 LIN 7, Umschlag blau
- 1 Heft DIN A5 LIN 7, ohne Umschlag
- 2 Umschläge DIN A4, durchsichtig, ohne Hefte



1b

Zum Malen und Basteln

(Bitte am Elternabend im September in großer Tasche mit Namen mitnehmen, NICHT am ersten oder zweiten Schultag!)

- 1 Malkasten (ausgepackt), 12 Farben, Deckweiß
- 2 Borstenpinsel, z. B.: Nr. 12 + 8
- Mallappen, Malbecher (Plastik)
- 1 Tonpapier-Block DIN A4
- 1 Malblock DIN A3 (Blätter bitte rausgetrennt, lose wieder eingelegt)
- 1 Malblock DIN A4 100 Blatt
- 1 Schachtel Wachsmalkreiden
- 1 Dose mit (weicher!) Knetmasse, ausgepackt und zu Kugeln geformt
- 1 Plastikunterlage (z. B.: Tischset DIN A4 oder DIN A3)

Außerdem...

- Hausschuhe
- Sportsachen im Beutel



Bitte alle Hefte gleich mit angegebenem Umschlag einbinden, Namen in die Heftinnenseite bzw. groß auf die Blockrückseite!

Bitte alle Dinge, die Ihr Kind in die Schule mitbringt, z. B.: Brotzeitdosen, mit Namen kennzeichnen!

Bitte alle Bücher einbinden, Name vorne eintragen!

Auf einen fröhlichen Schulstart und eine gute Zusammenarbeit freut sich

Christine Vogl



1b

